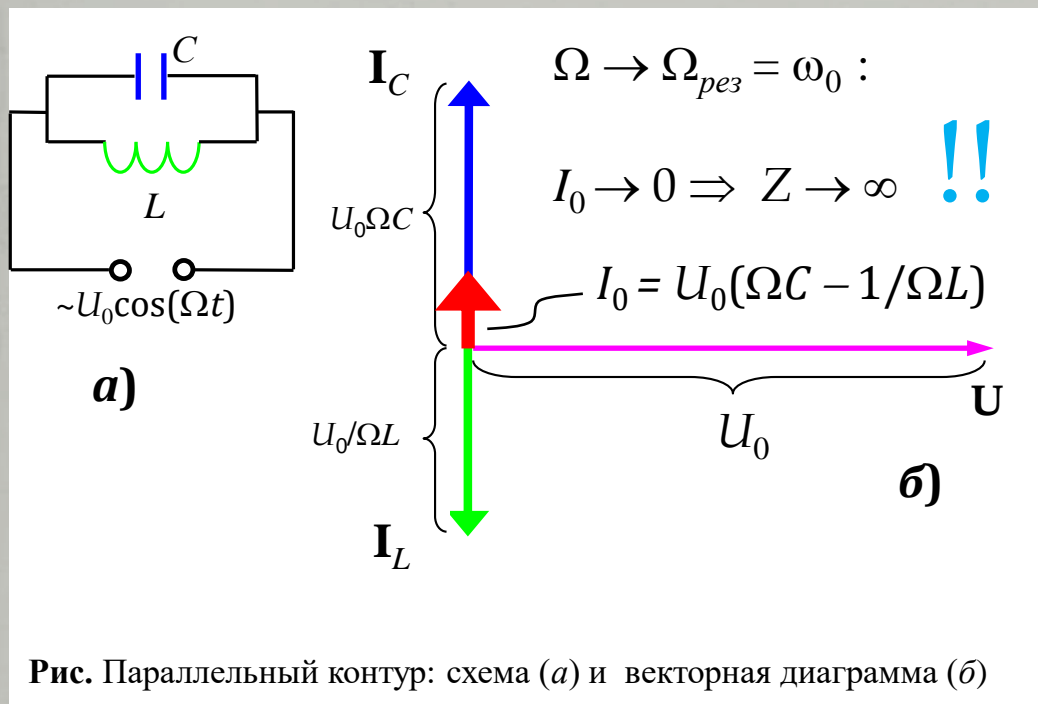


Лекция 7. Резонанс.
Упругие волны

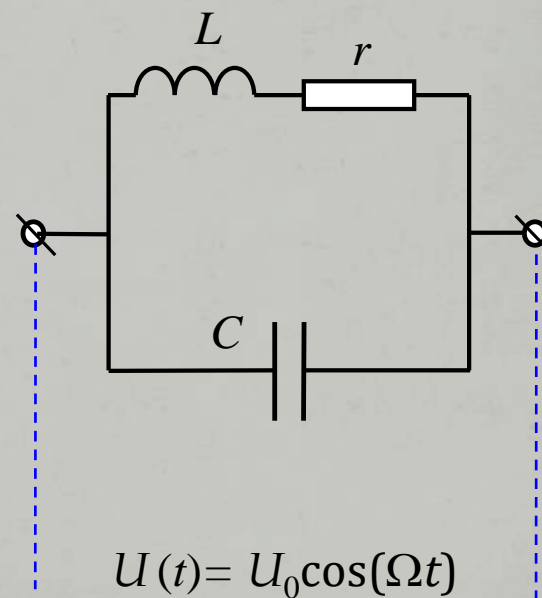


3.2. Понятие о резонансе в параллельном контуре («баланс токов»)

3.2.1. Идеализация

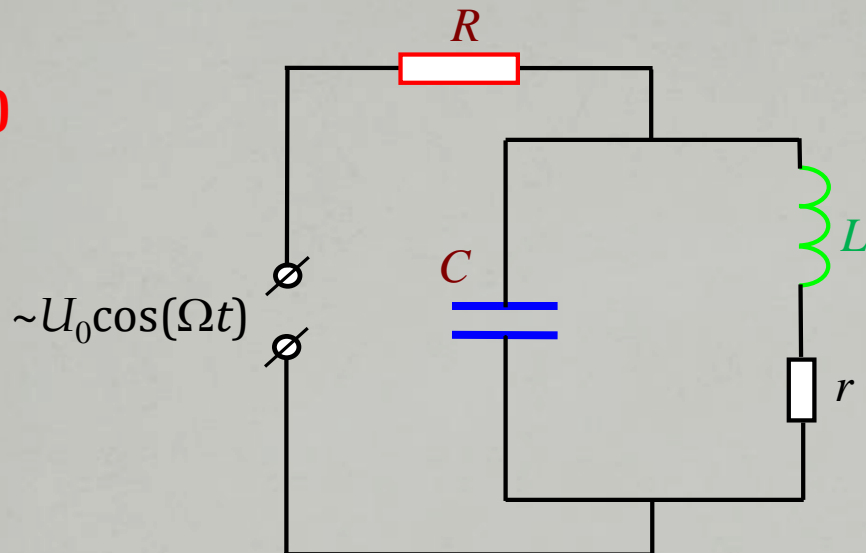


3.2.2. Реальность



3.2.2. Реальность

a)



$$\Omega \rightarrow \Omega_{рез} \approx \omega_0 :$$

$$I_0 \rightarrow 0 \Rightarrow Z \rightarrow \infty \quad !!$$

❖ Замечания

1) Селекторы теле-радиоприёмников → Селективность $\sim Q$

б)

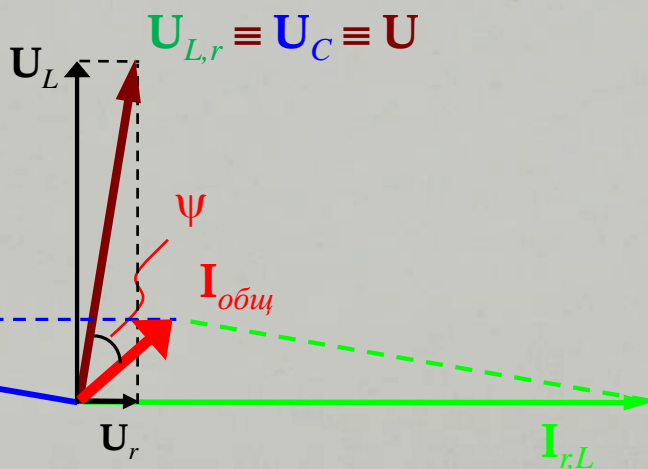
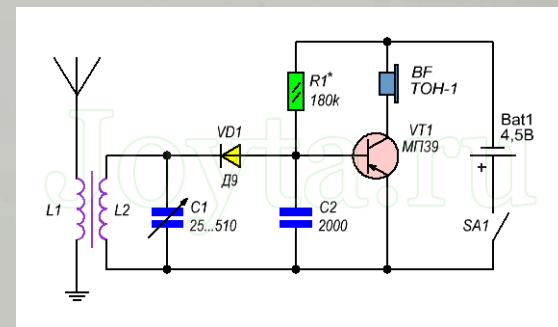
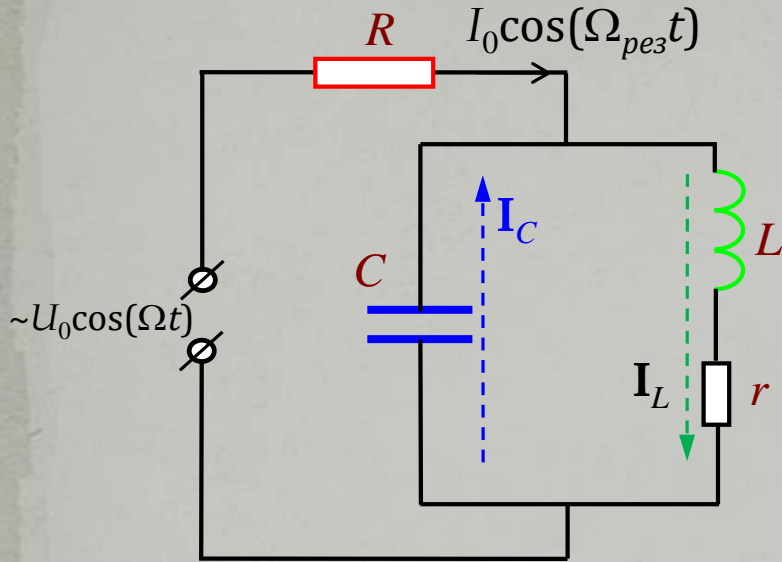


Рис. 3.5. Схема и векторная диаграмма для реального параллельного контура.



2) И ещё: резонансные фильтры, резонансные усилители, индукционные печи, ..., Резонансный трансформатор «Тесла»

***** Векторная диаграмма при резонансе в параллельном контуре
- «балансе токов»**



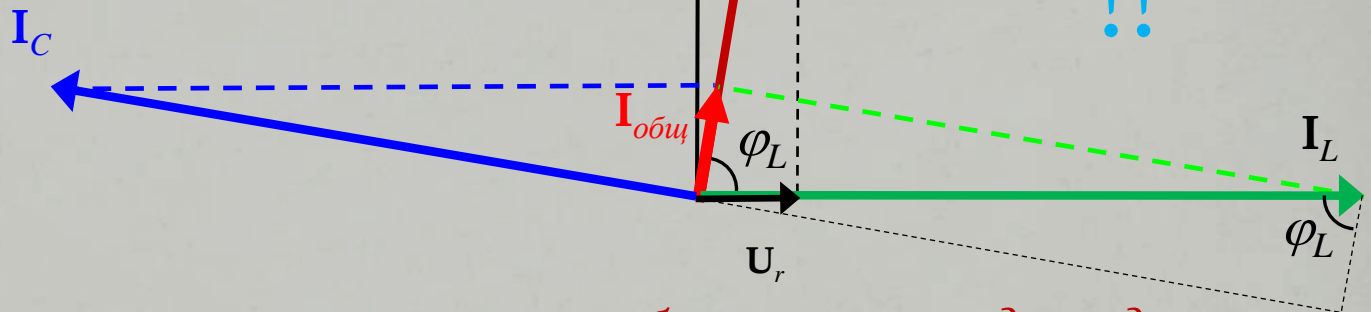
$$I_0 = I_{L0}/Q = I_{C0}/Q \quad !!$$

$$U \equiv U_{L,r} \equiv U_C$$

при $\Omega = \Omega_{рез}$

$$Z \rightarrow Q^2 \cdot r \Rightarrow I_0 \rightarrow 0$$

!!




«Реактивные составляющие» сил токов балансируют друг друга:

$$I_{C0} = I_{L0} \cdot \sin \varphi_L \quad \Rightarrow \quad \Omega_{рез} \approx \omega_0^*)$$

$$\left\{ \begin{aligned} \operatorname{tg} \varphi_L &= \frac{\Omega L}{r} \Rightarrow \sin \varphi_L = \frac{\Omega L}{\sqrt{r^2 + (\Omega L)^2}} \end{aligned} \right\}$$

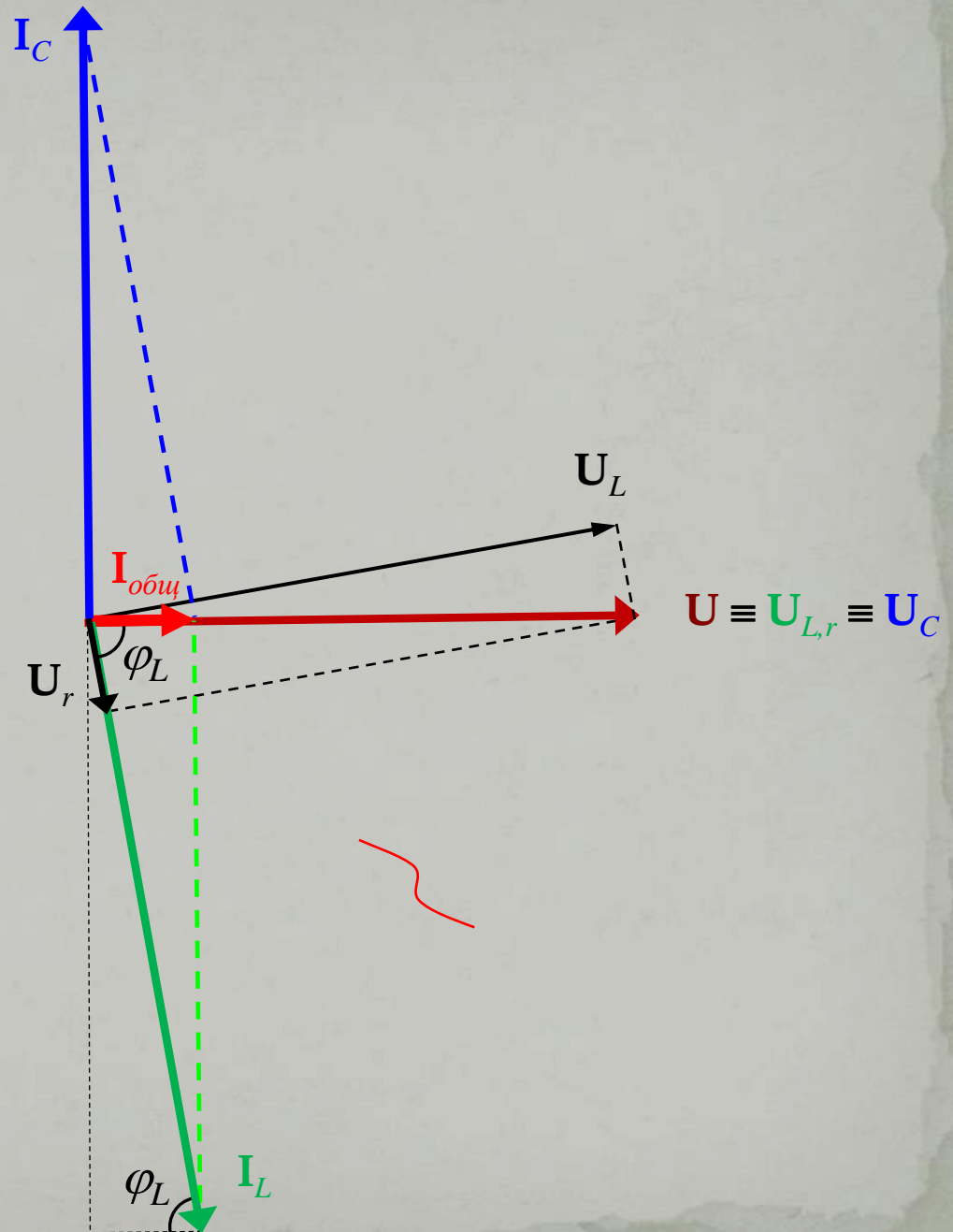
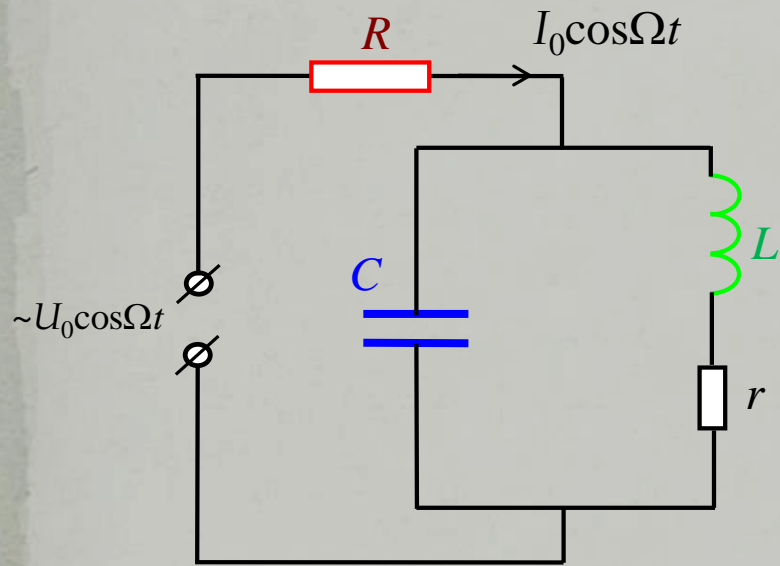
*) Более точно:

$$\frac{U_0}{\underbrace{1/\Omega C}_{I_{C0}}} = \frac{U_0}{\underbrace{\sqrt{r^2 + (\Omega L)^2}}_{I_{L0}}} \cdot \frac{\Omega L}{\underbrace{\sqrt{r^2 + (\Omega L)^2}}_{\sin \varphi_L}}$$

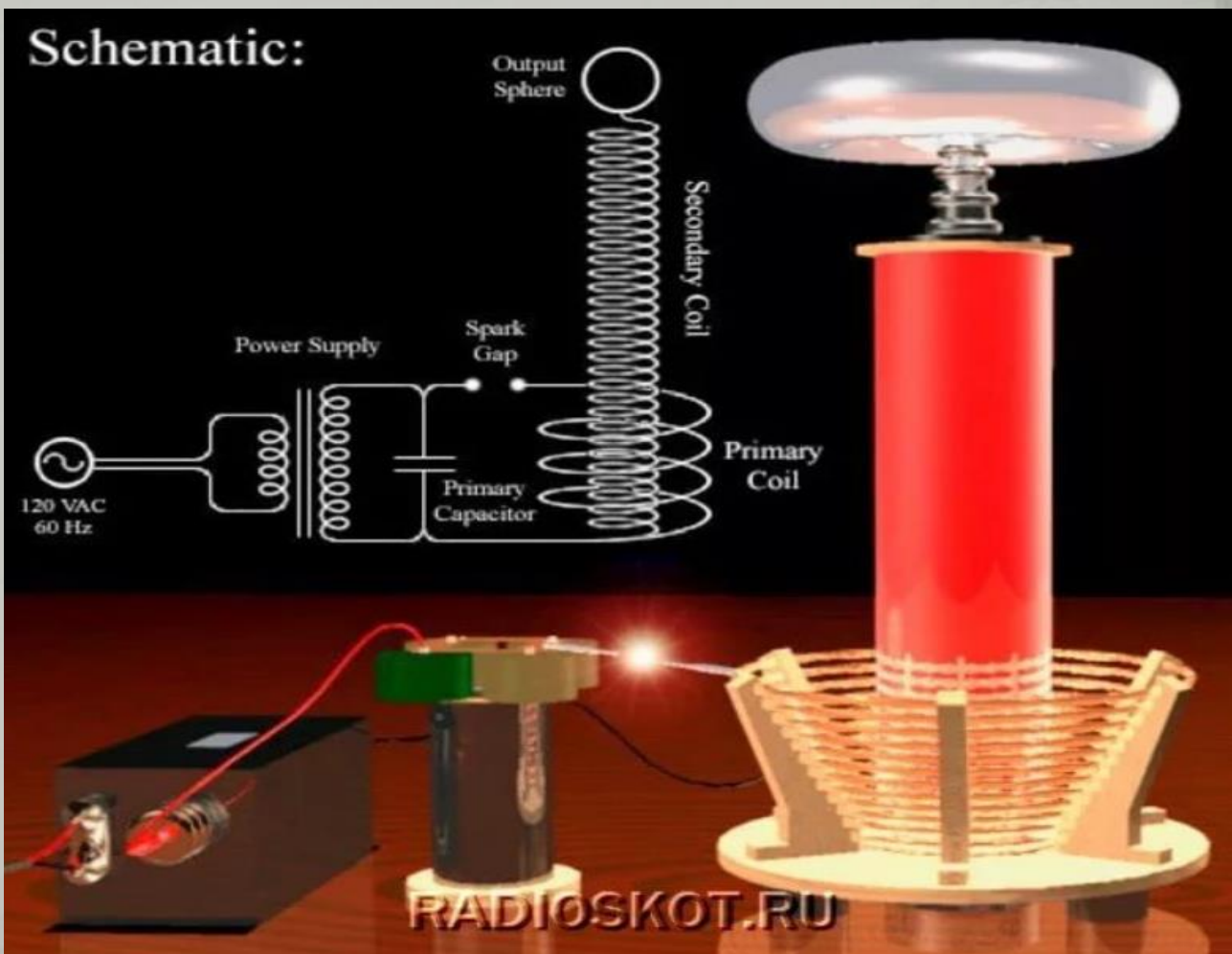
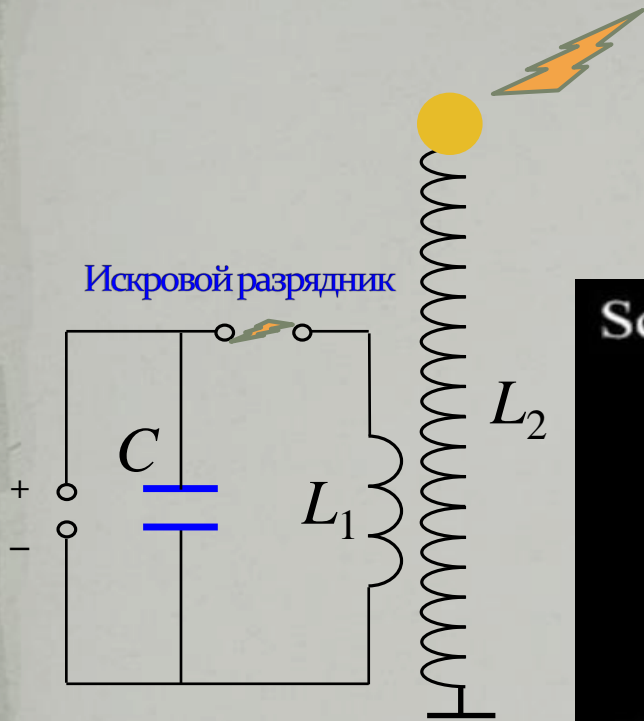


$$\Omega_{рез} = \sqrt{\omega_0^2 - 4\beta^2}$$

*** резонанс в параллельном контуре
– другой вариант процедуры построения векторной диаграммы



Ещё про резонанс: резонансный трансформатор Тесла




Глава III. Волны

“Путешественнику на корабле
кажется, что океан состоит
из волн, а не из воды”

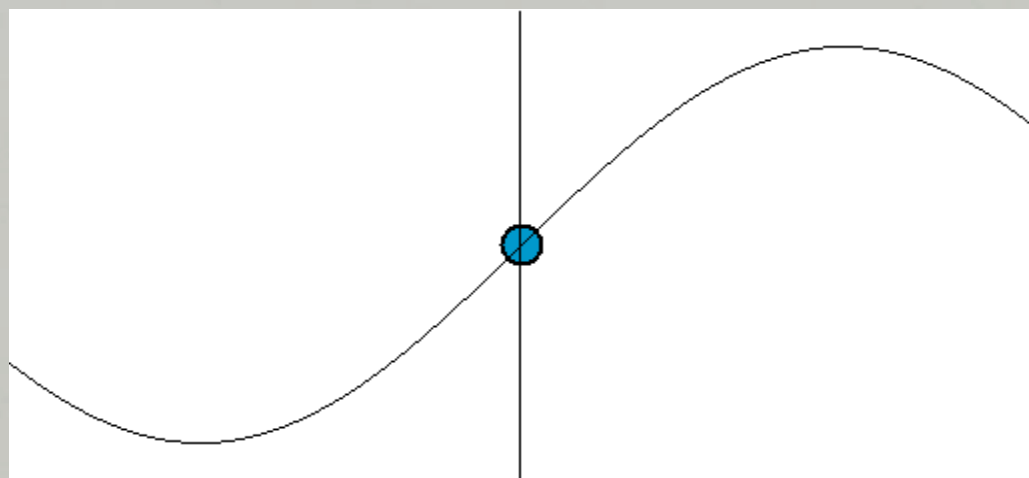
А. Эддингтон, 1929

► (Опр.) Волна – процесс распространения
колебаний в пространстве ... ?

Волны



Волны



Волны



©2002, Dan Russell

Волны

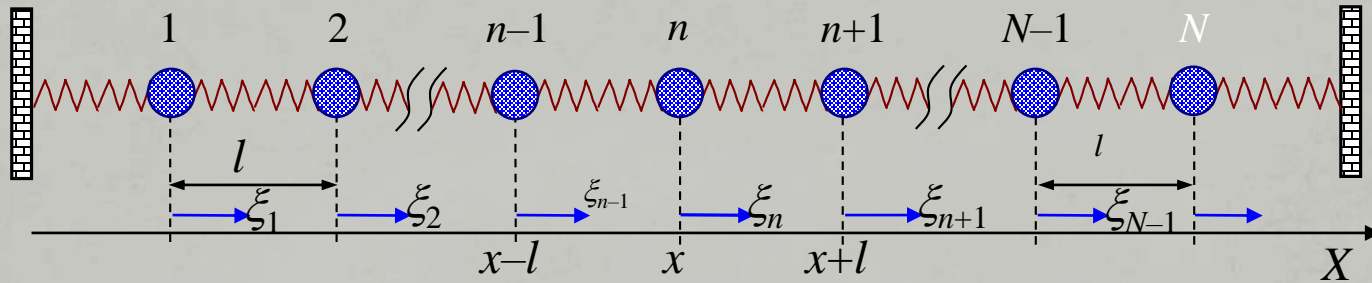


Волны



§ 1. Упругие волны

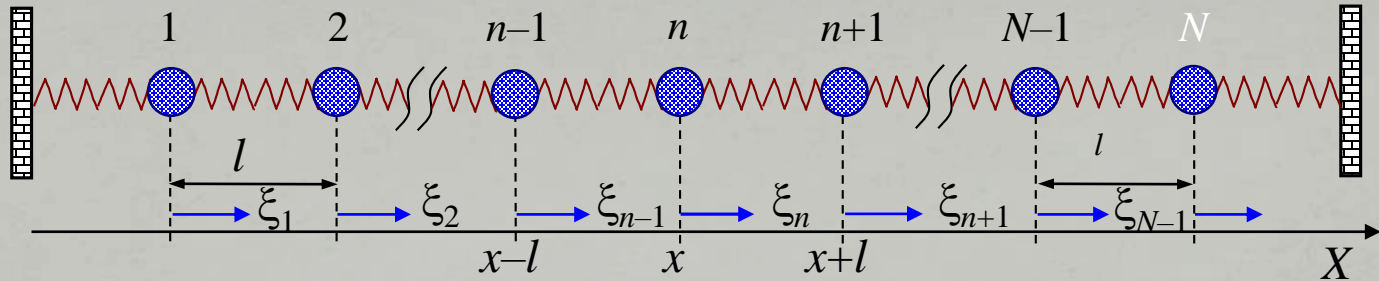
1.1. Дифференциальное волновое уравнение



Модель:

- 1) система состоит из длинной цепочки большого количества одинаковых связанных атомов массы m (“химическая аналогия”);
- 2) система консервативна;
- 3) амплитуды колебаний малы, силы квазиупруги и моделируются пружинами жёсткости k^*);
- 4) расстояние l между соседними осцилляторами очень мало;
- 5) соседние шарики-атомы движутся почти одинаково (исключаем из рассмотрения наиболее высокочастотные моды колебаний).

К выводу дифференциального волнового уравнения



$$m\ddot{\xi}_n = -K(\xi_n - \xi_{n-1}) + K(\xi_{n+1} - \xi_n)$$

$$l \rightarrow 0: \quad \xi_n \rightarrow \xi(x, t)$$

$$\xi_{n+1} = \xi(x+l, t) \approx \xi(x, t) + \frac{\partial \xi}{\partial x} \cdot l + \frac{\partial^2 \xi}{\partial x^2} \cdot \frac{l^2}{2}$$

$$\xi_{n-1} = \xi(x-l, t) \approx \xi(x, t) - \frac{\partial \xi}{\partial x} \cdot l + \frac{\partial^2 \xi}{\partial x^2} \cdot \frac{l^2}{2}$$

$$m \frac{\partial^2 \xi}{\partial t^2} = \kappa l^2 \frac{\partial^2 \xi}{\partial x^2}$$

Обозначим

$$\frac{\kappa l^2}{m} = v^2$$

$$\frac{\partial^2 \xi}{\partial t^2} = v^2 \frac{\partial^2 \xi}{\partial x^2}$$

Это одномерное
"Классическое дифференциальное
волновое уравнение"

"Трёхмерный" случай

$$\frac{\partial^2 \xi}{\partial t^2} = v^2 \cdot \Delta \xi$$

"оператор Лапласа": $\Delta \xi = \frac{\partial^2 \xi}{\partial x^2} + \frac{\partial^2 \xi}{\partial y^2} + \frac{\partial^2 \xi}{\partial z^2}$

Волны

©2002, Dan Russell

Уравнение волны (1)

♣ Замечания

(Опр.)

1) Волна называется продольной (поперечной), если колебания происходят вдоль (перпендикулярно) направления распространения возмущений

2) Для поперечной вместо $v^2 = \frac{\kappa l^2}{m}$: $\kappa \rightarrow \frac{T}{l}$ $v^2 = \frac{Tl}{m}$

1.2. Уравнение волны

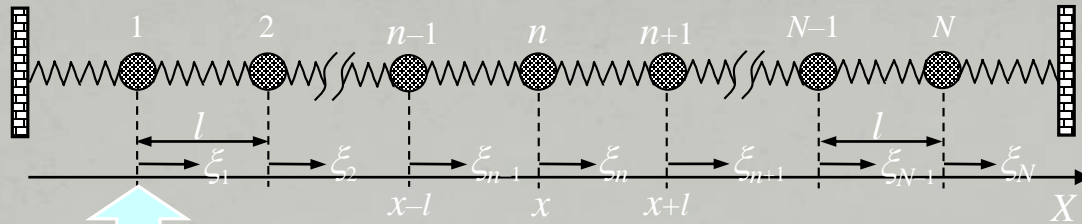
➡ (Опр.) Уравнением упругой волны называется соотношение, описывающее зависимость смещения колеблющихся частиц $\xi(x,t)$ от координат и времени в явной форме:

$$\xi = \xi(x,t) \quad \text{или} \quad \xi = \xi(x, y, z, t)$$

Уравнение волны – функция, являющаяся решением волнового уравнения

$$\frac{\partial^2 \xi}{\partial t^2} = v^2 \frac{\partial^2 \xi}{\partial x^2}$$

Уравнение волны (2)



$$\xi(0, t) = A \cos \omega t$$

↑ запаздывание на $\tau = x/v$

$$\xi(x, t) = A \cdot \cos[\omega(t - \tau)];$$

$$\xi(x, t) = A \cdot \cos[\omega t - \omega \cdot x/v];$$

$$\omega = \frac{2\pi}{T};$$

“Длина волны”: $\lambda = v \cdot T$

$$\frac{\omega \cdot x}{v} = \frac{2\pi \cdot x}{T \cdot v} = \frac{2\pi}{\lambda} \cdot x$$

“Волновое число”: $k = \frac{2\pi}{\lambda}$

$$\xi(x, t) = A \cdot \cos(\omega t - kx); \quad \text{или} \quad \xi(x, t) = A \cos\left(\frac{2\pi}{T} \cdot t - \frac{2\pi}{\lambda} \cdot x\right)$$

Уравнение волны (3)

➔ (Опр.) Уравнением гармонической бегущей волны называется функция координат и времени вида:

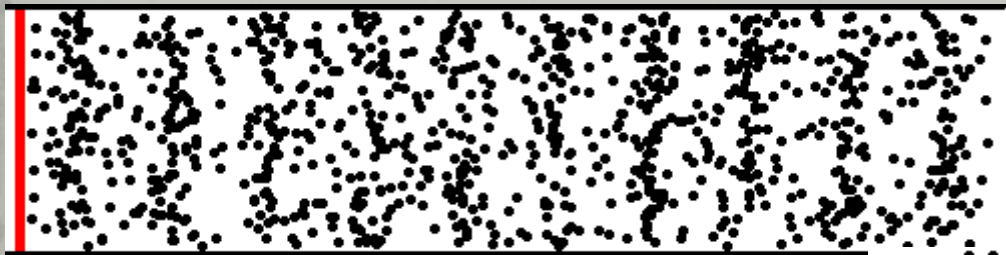
$$\xi(x, t) = A \cdot \cos(\omega t - kx)$$

♣ Замечания

1) Только ли “cos” ?? ... любая $f(t - x/v)$;

2) гармоническая; “бегущая” (“+”); “плоская” (?); в среде без поглощения.

Продольные волны



Поперечные волны



➡ (Опр.) **Волновой поверхностью** называют такую поверхность, колебания во всех точках которой, происходят в одной и той же фазе

Волновая поверхность, служащая «передней» границей «возмущённой» области пространства, называется **волновым фронтом**

➡ (Опр.) **Длиной волны (λ)** называется расстояние, на которое фронт волны (или любая волновая поверхность) смещается за один период колебаний

♣ **Замечания**

... 2) **Эта волна ...**


- а.** гармоническая;
- б.** “бегущая” («+»);
- в.** в среде без поглощения;
- г.** “плоская”.

$$\xi(x, t) = A \cdot \cos(\omega t - kx)$$

... ?

♣ ... “плоская” ... ?

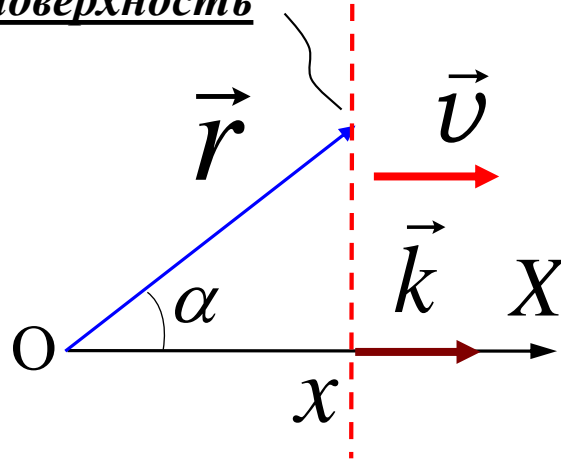
Если фронт волны и волновые поверхности – плоскости,
то волну называют *плоской*



$$x \ll D \quad (D - \text{размер источника})$$

Плоская волна

волновая поверхность



$$\vec{k} = k\vec{v}$$

Волновая вектор

$$kx = k \cdot r \cdot \cos \alpha = \vec{k} \cdot \vec{r}$$

$$\xi(\vec{r}, t) = A \cdot \cos(\omega t - \vec{k} \cdot \vec{r})$$

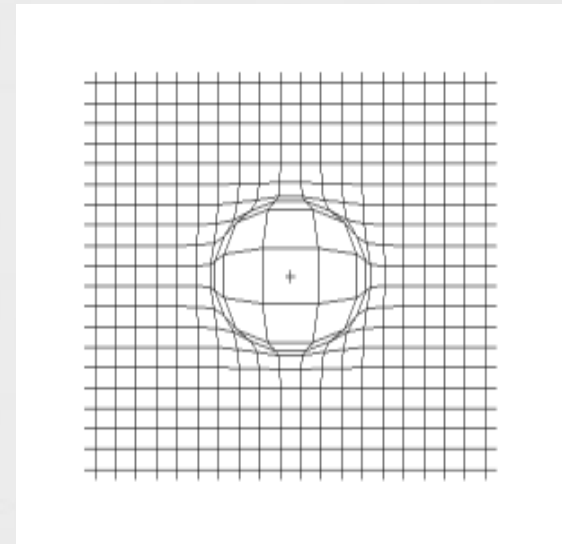
1.3. “Другие” волны

Сферическая волна

Если волновые поверхности имеют сферическую форму, волну называют сферической

$$D \ll \lambda, r$$

$$\xi(r, t) = \frac{A_0}{r} \cdot \cos(\omega t - kr)$$



♣ Замечания

1) нет поглощения средой, но энергия “разбегается”;

2) А если есть?

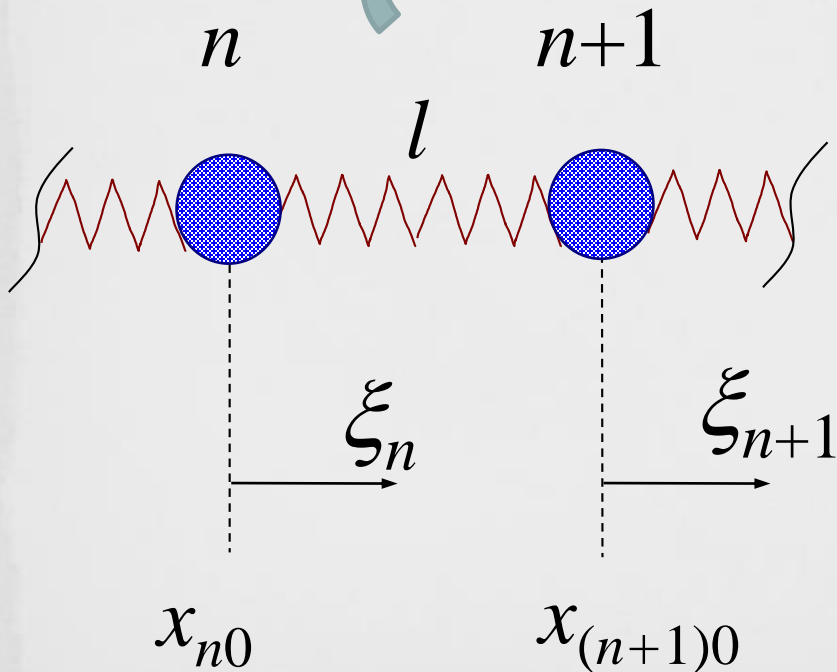
а. Плоская волна: $A(x) = A_0 \cdot e^{-\eta x}$

б. Сферическая волна: $A(r) = \frac{A_0}{r} \cdot e^{-\eta r}$

1.4. Энергия упругой волны

$$U = \frac{\kappa \cdot (\text{деформация})^2}{2}$$

деформация: $\xi(x+l, t) - \xi(x, t) \approx \frac{\partial \xi}{\partial x} \cdot l$
(дифференциал)



$$U = \frac{\kappa}{2} \left(\frac{\partial \xi}{\partial x} l \right)^2 = \frac{\kappa l^2}{2} \left(\frac{\partial \xi}{\partial x} \right)^2;$$

$$v^2 = \frac{\kappa l^2}{m}; \quad v - \text{фазовая скорость волны!!}$$

$$U = \frac{mv^2}{2} \left(\frac{\partial \xi}{\partial x} \right)^2;$$

$$T = \frac{m}{2} \left(\frac{\partial \xi}{\partial t} \right)^2; \quad U = \frac{m\nu^2}{2} \left(\frac{\partial \xi}{\partial x} \right)^2; \quad W = T + U;$$

$$W = \frac{m}{2} \left[\left(\frac{\partial \xi}{\partial t} \right)^2 + \nu^2 \left(\frac{\partial \xi}{\partial x} \right)^2 \right]$$

$$\frac{dW}{dV} = w \quad (\text{плотность энергии})$$

$$w = \frac{\rho}{2} \left[\left(\frac{\partial \xi}{\partial t} \right)^2 + \nu^2 \left(\frac{\partial \xi}{\partial x} \right)^2 \right]$$

Энергия упругой волны (3)

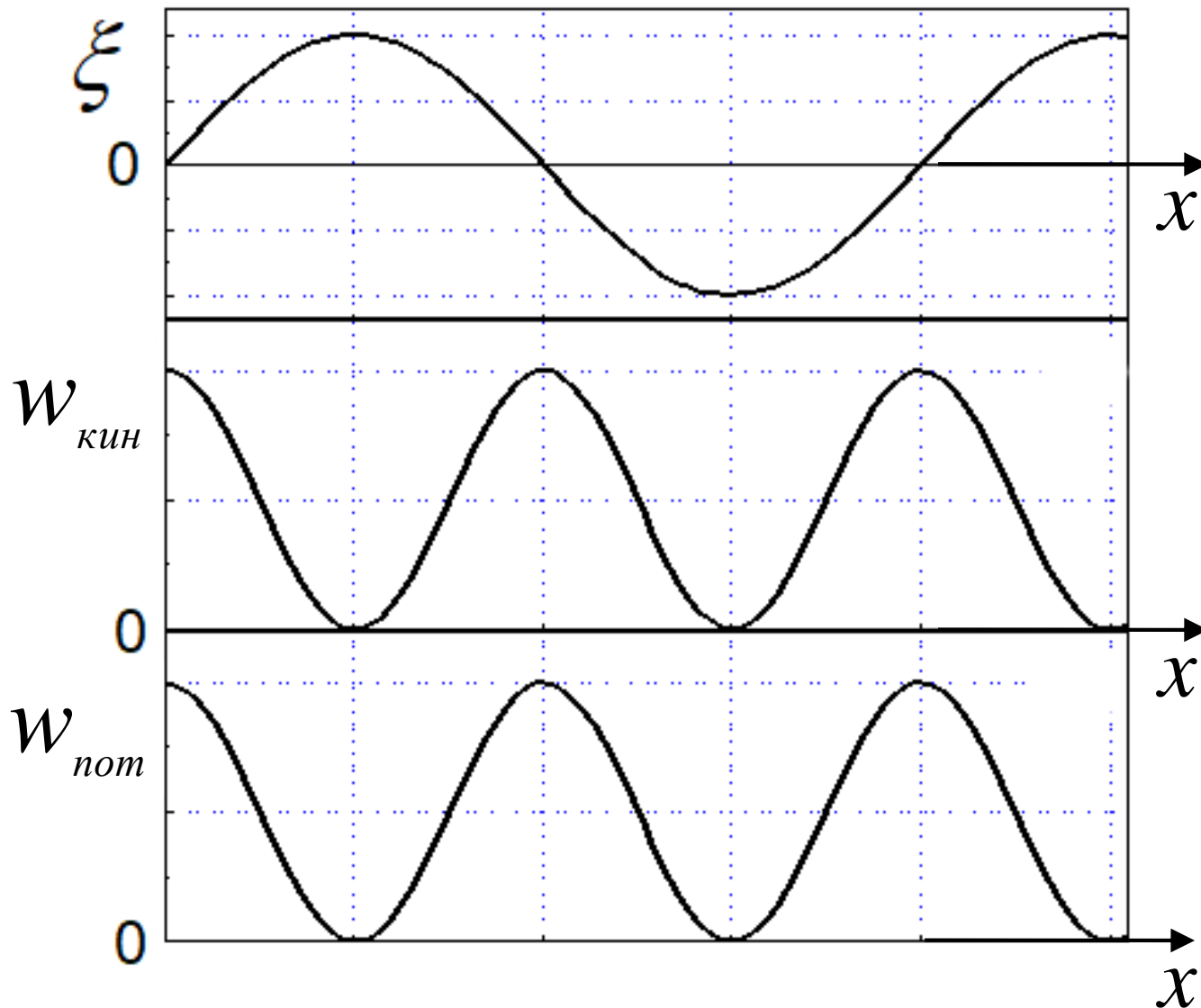
$$W_{кин} = \frac{\rho}{2} \left(\frac{\partial \xi}{\partial t} \right)^2 = \frac{\rho}{2} A^2 \omega^2 \cdot \sin^2(\omega t - kx)$$

$$W_{пот} = \frac{\rho v^2}{2} \left(\frac{\partial \xi}{\partial x} \right)^2 = \frac{\rho v^2}{2} A^2 k^2 \cdot \sin^2(\omega t - kx)$$

(с учётом $v = \omega / k$) $W_{пот} = \frac{\rho}{2} A^2 \omega^2 \cdot \sin^2(\omega t - kx)$

$$W = W_{кин} + W_{пот} ; \quad w = \rho A^2 \omega^2 \cdot \sin^2(\omega t - kx)$$

$t = t_0$ – “мгновенная фотография”



Характеристики переноса энергии упругой волны

$$w = w(x, t)$$

$$S(t) = w(t) \cdot v$$

“Плотность потока энергии” – энергия, переносимая волной в единицу времени через «единичную площадку», перпендикулярную направлению распространения волны

“Интенсивность волны” называется среднее по времени значение плотности потока её энергии

$$\langle w \rangle_t = \langle \rho A^2 \omega^2 \cdot \sin^2(\omega t - kx) \rangle_t = \frac{1}{2} \rho A^2 \omega^2$$

$$I = \langle S \rangle_t = \langle w \rangle_t \cdot v = \frac{1}{2} \rho A^2 \omega^2 v$$

Вектор Умова: $\vec{S} = w(t) \cdot \vec{v}$
 «векторная интенсивность»:

$$\langle \vec{S} \rangle = \langle w \rangle \cdot \vec{v} = \frac{1}{2} \rho A^2 \omega^2 \cdot \vec{v}$$

Поток энергии:

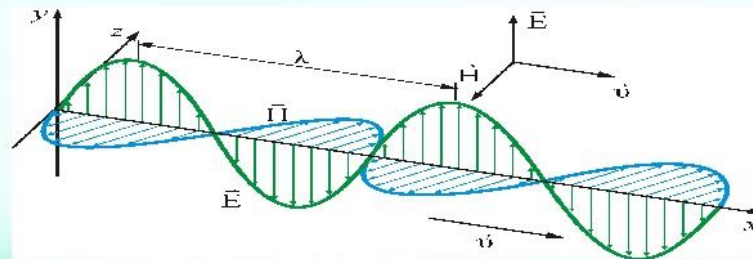
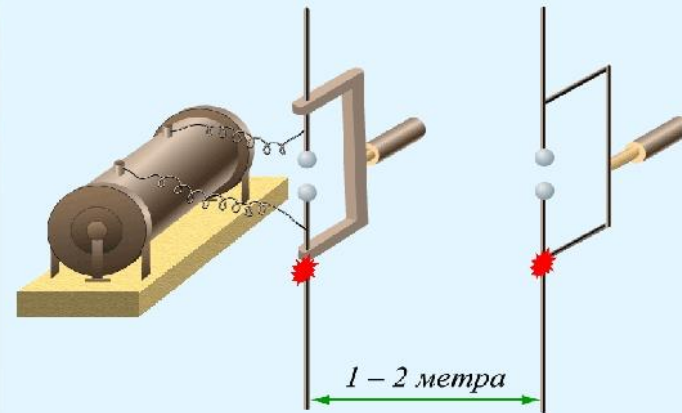
$$\Phi = \int_{\Sigma} \langle \vec{S} \rangle \cdot d\vec{s} = \int_{\Sigma} \langle S_n \rangle ds$$



скалярное произведение

§ 2. Электромагнитные волны

Опыт Герца по обнаружению электромагнитных волн (1887 год)



Г. Герц о своём открытии электромагнитных волн :

“Это абсолютно бесполезно. Это только эксперимент, который доказывает, что маэстро Максвелл был прав” – (1888 г.) ☺

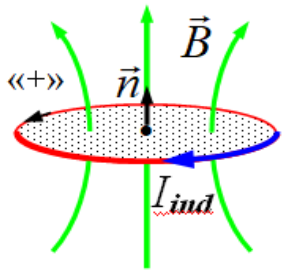
2.1. Два уравнения Максвелла (две гипотезы)

2.1.1. Первая гипотеза Максвелла: “Вихревое электрическое поле”

ЭМИ Rem:

Что «толкает электроны» ?

$$\mathcal{E}_{ind} = \oint_C \vec{E}^* \cdot d\vec{l}$$



ЭМИ “по Максвеллу”:

$$\oint_C \vec{E}^* \cdot d\vec{l} = - \int_{\Sigma} \frac{\partial \vec{B}}{\partial t} \cdot d\vec{S} \quad (\text{I})$$

$$\frac{\partial \vec{B}}{\partial t} \Rightarrow \vec{E}$$

2.1.2. Вторая гипотеза Максвелла: “Ток смещения”

$$I_{см} = \varepsilon \varepsilon_0 \int_{\Sigma} \frac{\partial \vec{E}}{\partial t} \cdot d\vec{S}$$

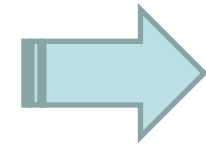
Теорема о циркуляции
“по Максвеллу”:

$$\oint_C \vec{B} \cdot d\vec{l} = \mu \mu_0 \cdot \left(\int_{\Sigma} \vec{j} \cdot d\vec{S} + \varepsilon \varepsilon_0 \int_{\Sigma} \frac{\partial \vec{E}}{\partial t} \cdot d\vec{S} \right) \quad (\text{II})$$

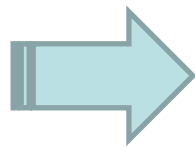
$$\frac{\partial \vec{E}}{\partial t} \Rightarrow \vec{B}$$

Модель:

1) Среда однородная и непроводящая. Следовательно, в ней не может быть токов проводимости;


$$\left(\int_{\Sigma} \vec{j} \cdot d\vec{S} = 0 \right)$$

2) \vec{E} и \vec{B} зависят только от одной пространственной координаты, например, x – т.е.



$$\vec{E} = \vec{E}(x, t) \quad \text{и} \quad \vec{B} = \vec{B}(x, t) \quad ;$$

(\Rightarrow волна плоская)

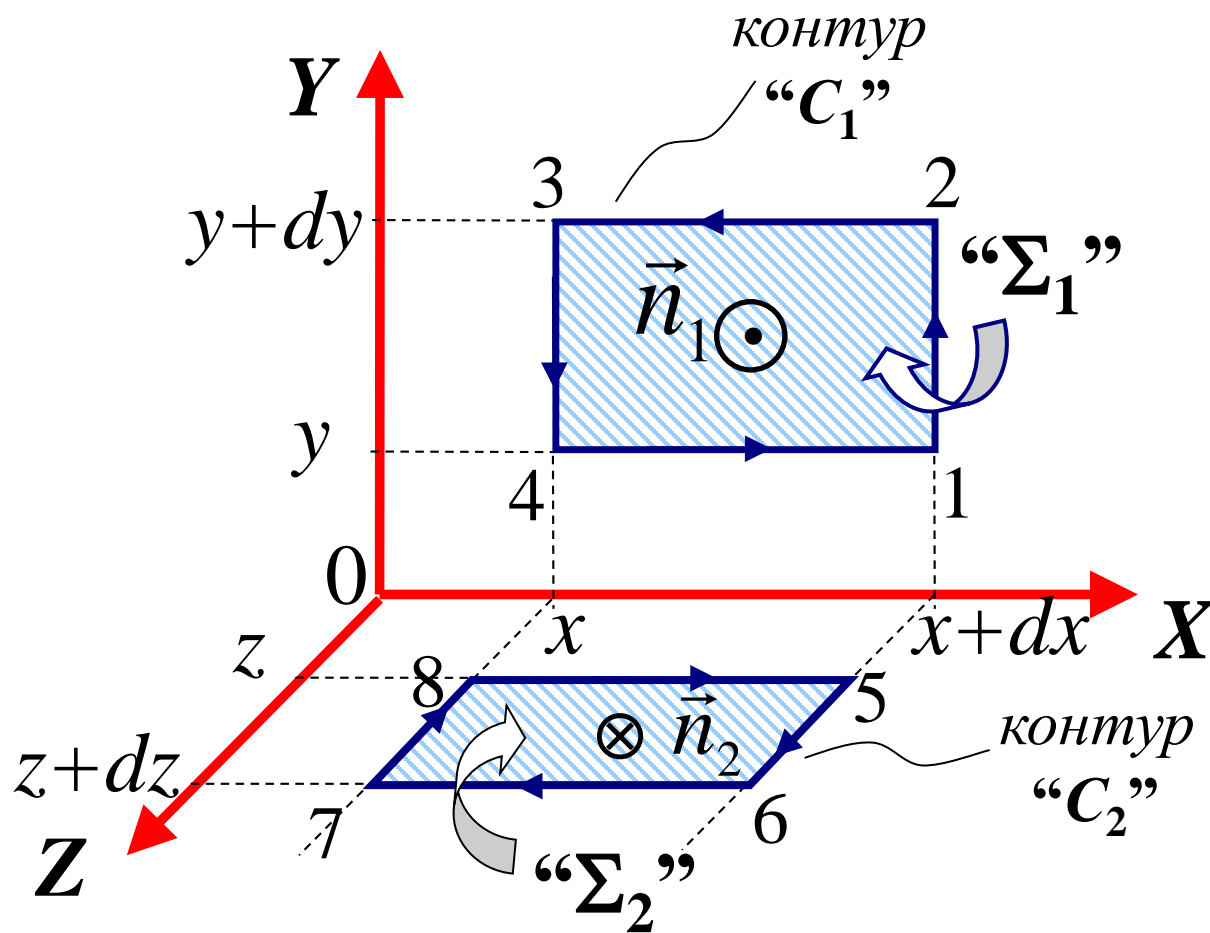
2.2. Вывод волнового уравнения

Скалярное произведение

$$\left\{ \begin{array}{l} \oint_{C_1} \vec{E} \cdot d\vec{l} = -\frac{\partial}{\partial t} \int_{\Sigma_1} \vec{B} \cdot d\vec{s} ; \quad (\text{I}) \quad \text{ЭМИ "по Максвеллу"} \\ \oint_{C_2} \vec{B} \cdot d\vec{l} = \varepsilon\varepsilon_0\mu\mu_0 \frac{\partial}{\partial t} \int_{\Sigma_2} \vec{E} \cdot d\vec{s} \quad (\text{II}) \quad \text{Теорема о циркуляции} \\ \hspace{15em} \text{"по Максвеллу":} \end{array} \right.$$

$$\left. \begin{array}{l} \vec{E} = \vec{E}(x, t) \\ \vec{B} = \vec{B}(x, t) \end{array} \right] \Leftrightarrow ? \text{ "плоская волна"}$$

К выводу уравнения электромагнитной волны



dx и dy – бесконечно малые !!